

A man wearing a plaid shirt and a cap is sitting in a wooded area. He is looking upwards and to the right. The background is filled with trees and graffiti, including the number '85' on a tree trunk. The overall color scheme is a monochromatic teal with some yellow highlights in the logo.

previs 

Auszug aus dem Geschäftsbericht
Extrait du rapport annuel
2005

+2005 + 2005 + 2005

Die wichtigsten Kennzahlen auf einen Blick

Vue d'ensemble des principaux chiffres clés

	31.12.2005 1000 CHF	31.12.2004 1000 CHF	
Deckungsgrad	103.60%	100.15%	Degré de couverture
Liquidationsdeckungsgrad	107.09%	103.10%	Degré de couverture de liquidation
Notwendiges Deckungskapital	1 750 272	1 605 239	Réserve mathématique nécessaire
Verfügbares Kapital	1 813 342	1 607 721	Capital disponible
bestehend aus:			constitué par:
– Deckungskapital	1 750 272	1 605 239	– Réserve mathématique
– Wertschwankungsreserven	63 070	2 482	– Réserves pour fluctuation des cours
– Freie Stiftungsmittel	0	0	– Fonds libres
Bilanzsumme	1 835 353	1 632 988	Somme du bilan
Finanzanlagen	1 215 146	975 720	Placements financiers
Immobilienanlagen	570 259	602 240	Placements immobiliers
Nettoergebnis Finanzanlagen	140 386	32 350	Produit net des placements financiers
Nettoergebnis Immobilienanlagen	21 181	21 246	Produit net des placements immobiliers
Performance Anlagevermögen	9.91%	3.53%	Rendement global des placements

	31.12.2005	31.12.2004	
Anzahl Arbeitgeber	733	743	Nombre d'employeurs
Anzahl Versicherte	13 378	11 867	Nombre d'assurés
Anzahl Rentner	2 978	2 747	Nombre de rentiers

Den ausführlichen Geschäftsbericht 2005 geben wir Ihnen auf Wunsch gerne ab.

Rufen Sie uns an, Telefon 031 960 11 11, oder bestellen Sie ihn per E-Mail info@previs.ch.

Auf unserer Website www.previs.ch, unter der Rubrik Über uns/ Geschäftsbericht, steht ein PDF zum Download bereit.

Sur votre demande, nous vous remettons volontiers le rapport annuel détaillé.

Appelez-nous au no de téléphone 031 960 11 11 ou bien commandez-le par mail à info@previs.ch.

Vous pouvez également le télécharger en format PDF sur notre site internet www.previs.ch sous la rubrique portrait/rapport de gestion et comptes annuels.

Versicherungstechnische Risiken / Risikodeckung / Deckungsgrad

Risques actuariels / couverture du risque / taux de couverture

Deckungsgrad nach Art. 44 BVV 2

Taux de couverture selon art. 44 OPP 2

	31.12.2005 CHF	31.12.2004 CHF	
Total Deckungskapitalien und Altersguthaben	1 676 129 330	1 537 829 114	Total réserves mathématiques et avoirs de vieillesse
Total technische Rückstellungen	74 142 553	67 074 851	Total provisions techniques
Erforderliche Vorsorgekapitalien und technische Rückstellungen	1 750 271 883	1 604 903 965	Capital de prévoyance nécessaire et provisions techniques
Wertschwankungsreserven	63 070 354	2 481 250	Réserves pour fluctuation de valeurs
Zur Deckung der reglementarischen Verpflichtungen verfügbar	1 813 342 237	1 607 385 215	Disponible pour la couverture des engagements réglementaires
Deckungsgrad konsolidiert (verfügbare in % der erforderlichen Mittel)	103.60%	100.15%	Taux de couverture consolidé (disponible en % des fonds nécessaires)

Der Deckungsgrad von 103,60% im Sinne von Art. 44 BVV2 gibt Auskunft, dass keine Deckungslücke besteht. Er ist allerdings noch nicht ausreichend, da die Wertschwankungsreserve noch nicht im notwendigen Ausmass dotiert ist. Der Weiteräuferung der Wertschwankungsreserve bis zu der der Anlagepolitik entsprechenden Zielgrösse ist Priorität einzuräumen.

Alle versicherungstechnisch notwendigen Rückstellungen sind vollständig dotiert.

Le taux de couverture de 103,60% au sens de l'art. 44 OPP 2 montre qu'il n'y a pas de lacune de couverture. Il n'est toutefois pas encore suffisant, car les réserves de fluctuation de valeur n'ont pas encore été suffisamment dotées. La priorité sera accordée à l'augmentation des réserves de fluctuation de valeur jusqu'à l'objectif de la politique de placement.

Toutes les provisions nécessaires sur le plan actuariel sont entièrement dotées.

Bilanz

Bilan

Aktiven

Actifs

	2005 CHF	2004 CHF	
Vermögensanlagen	1 828 070 624	1 625 514 192	Placements de fortune
Aktive Rechnungsabgrenzung	7 282 794	7 473 634	Compte de régularisation actif
Total Aktiven	1 835 353 418	1 632 987 826	Total des actifs

Passiven

Passifs

	2005 CHF	2004 CHF	
Verbindlichkeiten	19 532 560	12 736 370	Dettes
Passive Rechnungsabgrenzung	1 392 585	1 705 791	Compte de régularisation passif
Arbeitgeber-Beitragsreserven	982 362	52 072	Réserves de cotisations des employeurs
Nicht-technische Rückstellungen	103 675	10 773 059	Provisions non techniques
Vorsorgekapital und technische Rückstellungen	1 750 271 883	1 605 239 284	Capitaux de prévoyance et provisions techniques
Wertschwankungsreserven	63 070 354	2 481 250	Réserve de fluctuation de valeurs
Stand zu Beginn der Periode	0	- 29 225 773	Situation en début de période
Total Passiven	1 835 353 418	1 632 987 826	Total des passifs

Betriebsrechnung

Compte d'exploitation

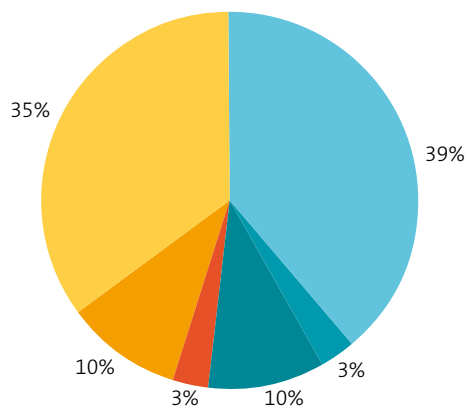
	2005 CHF	2004 CHF	
Zuflüsse (Ertrag)			Apports (recettes)
Ordentliche und übrige Beiträge und Einlagen	97 440 347	86 122 901	Cotisations et apports ordinaires et autres
Eintrittsleistungen	125 992 971	156 366 283	Prestations d'entrée
Zufluss aus Beiträgen und Eintrittsleistungen	223 433 319	242 489 184	Apports provenant de cotisations et prestations d'entrée
Abflüsse (Aufwand)			Dépenses (charges)
Reglementarische Leistungen	- 64 722 513	- 52 887 721	Prestations réglementaires
Austrittsleistungen	- 79 117 683	- 150 576 925	Prestations de sortie
Abfluss für Leistungen und Vorbezüge	- 143 840 196	- 203 464 647	Dépenses relatives aux prestations et versements anticipés
Auflösung und Bildung von Vorsorgekapitalien, technische Rückstellungen und Beitragsreserven	- 145 962 888	- 86 225 863	Dissolution et constitution de capitaux de prévoyance, provisions techniques et réserves de cotisation
Ertrag aus Versicherungsleistungen	25 544	20 171	Produit de prestations d'assurance
Versicherungsaufwand	- 519 478	- 1 015 144	Charges d'assurance
Netto-Ergebnis aus dem Versicherungsteil	- 66 863 699	- 48 196 299	Résultat net de l'activité d'assurance
Netto-Ergebnis aus der Vermögensanlage	161 557 747	53 611 294	Résultat net des placements de fortune
Bildung (-) / Auflösung (+) nicht-technische Rückstellungen	0	0	Constitution (-) / dissolution (+) de provisions non techniques
Sonstiger Ertrag	1 441 783	21 361	Autres produits
Verwaltungsaufwand	- 1 832 293	- 2 313 733	Frais d'administration
Ertrags-/Aufwandüberschuss vor Bildung/ Auflösung der Wertschwankungsreserven	94 303 537	3 122 623	Excédent de recettes (+) / de charges (-) avant constitution des réserves de fluctuation de valeurs
Bildung (-) / Auflösung (+) Wertschwankungsreserven	- 94 303 537	26 103 150	Constitution (-) / dissolution (+) des réserves de fluctuation de valeurs
Ertragsüberschuss (+) / Aufwandüberschuss (-)	0	29 225 773	Excédent de recettes (+) / de charges (-)

	31.12.2005 CHF	31.12.2004 CHF	
Verwaltungskosten			Frais d'administration
Verwaltungskosten gesamte Firma	3 882 816	3 889 468	Frais d'administration ensemble de l'entreprise
Total Verwaltungskosten netto Vorsorge	1 808 447	2 292 372	Total frais d'administration nets prévoyance
Verwaltungskosten Vorsorge pro Versicherten	110.57	156.86	Frais d'administration prévoyance par assuré

Angeschlossene Arbeitgeber

Employeurs affiliés

	31.12.2005	31.12.2004	
Total Arbeitgeber	733	743	Total employeurs

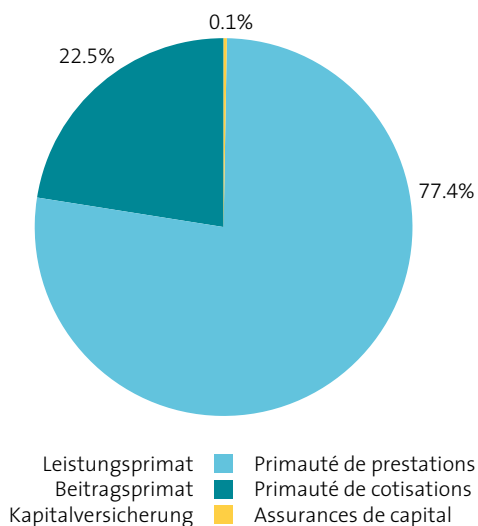


Politische Gemeinden	Communes politiques
Bürgergemeinden	Communes bourgeois
Kirchgemeinden	Paroisses
Spitäler und Kliniken	Hôpitaux et cliniques
Heime	Foyers
Übrige Institutionen	Autres Institutions

Aktive Versicherte

Assurés actifs

	31.12.2005	31.12.2004	
Total aktive Versicherte	13 378	11 867	Total assurés actifs
Leistungsprimat	10 359	9 785	Primauté de prestations
Beitragsprimat	3 015	2 067	Primauté de cotisations
Kapitalversicherung	4	15	Assurances de capital



Leistungsprimat	Primauté de prestations
Beitragsprimat	Primauté de cotisations
Kapitalversicherung	Assurances de capital

Erläuterung der Vermögenslage und des Netto-Ergebnisses aus Vermögensanlage

Gesetzliche Begrenzungen nach BVV2

Gemäss den Artikeln 54 und 55 der Verordnung über die berufliche Alters-, Hinterlassenen- und Invalidenvorsorge (BVV2) gelten für die einzelnen Anlagen Begrenzungen. Diese teilen sich auf in Begrenzungen für die einzelnen Anlagen (Art. 54) und Gesamtbegrenzungen für Vermögensanlagen (Art. 55).

Im Jahr 2005 wurde sowohl am Stichtag per 31.12. wie auch in jedem einzelnen Monat des Jahres keine der Anlagebegrenzungen verletzt.

Commentaires aux placements de fortune et au résultat net des placements de fortune

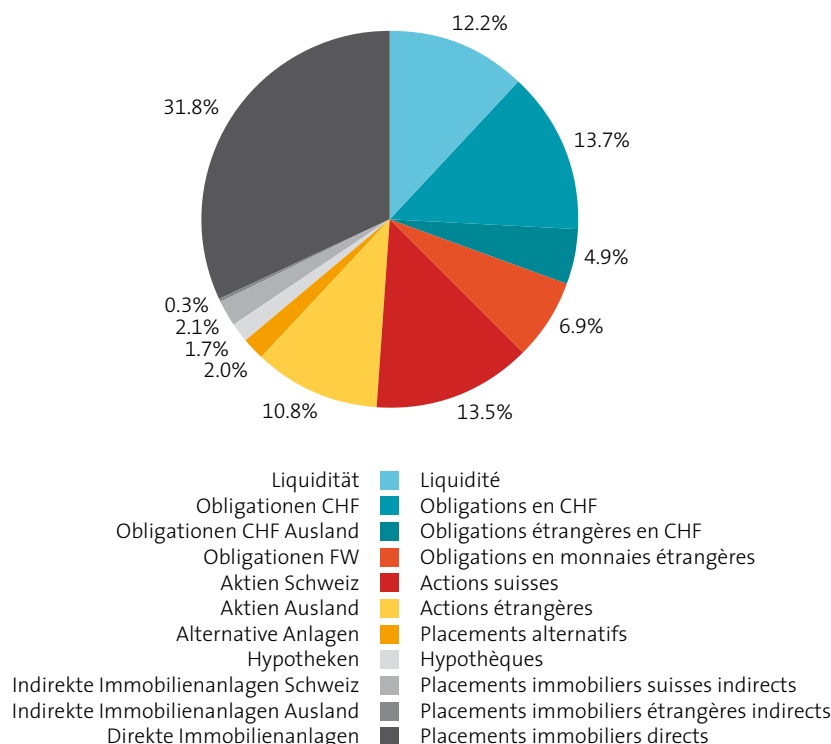
Limites légales selon OPP 2

Conformément aux articles 54 et 55 de l'Ordonnance sur la prévoyance professionnelle vieillesse, survivants et invalidité (OPP 2), des limites s'appliquent aux différents placements. Celles-ci se subdivisent en limites pour les différents types de placements (art. 54) et limites globales pour les placements de fortune (art. 55).

En 2005, aucune de ces limites n'a été dépassée, ni le jour de référence fixé au 31.12, ni au cours de l'un des mois de l'année.

Vermögensanlagen nach Anlagestrategie

Placements de fortune par stratégie de placement



Erläuterung des Netto-Ergebnisses aus der Vermögensanlage

Explication du résultat net des placements

Performance

Rendement

	2005 %	2004 %	2003 %	2002 %	2001 %	2000 %	
Gesamtvermögen	9.91	3.53	5.61	-2.56	-0.22	4.37	Fortune totale, y compris immobilier
inkl. Immobilien							
Finanzanlagen	13.33	3.53	5.93	-7.32	-4.03	3.86	Placements financiers

Ergebnis aus der Vermögensanlage

Résultat des placements de fortune

	2005 CHF	2004 CHF	
Netto-Ergebnis aus Finanzanlagen	140 385 922	32 349 564	Résultat net des placements financiers
Netto-Ergebnis aus Immobilienanlagen	21 171 825	21 261 730	Résultat net des placements immobiliers
Netto-Ergebnis aus Vermögensanlagen	161 557 747	53 611 294	Résultat net des placements de fortune



+ 2005 + 2005 + 2005