



previs 

Auszug aus dem Geschäftsbericht  
Extrait du rapport annuel  
2006

\* 2006 + 2006 + 2006

## Die wichtigsten Kennzahlen auf einen Blick

## Vue d'ensemble des principaux chiffres clés

	31.12.2006 1000 CHF	31.12.2005 1000 CHF	
Deckungsgrad	104.03	103.60%	Degré de couverture
Liquidationsdeckungsgrad	107.95	107.09%	Degré de couverture de liquidation
Notwendiges Deckungskapital	1 846 057	1 750 272	Réserve mathématique nécessaire
Verfügbares Kapital	1 920 467	1 813 342	Capital disponible
bestehend aus:			constitué par:
– Deckungskapital	1 846 057	1 750 272	– Réserve mathématique
– Wertschwankungsreserven	74 410	63 070	– Réserves pour fluctuation des cours
– Freie Stiftungsmittel	0	0	– Fonds libres
Bilanzsumme	2 012 677	1 835 353	Somme du bilan
Finanzanlagen	1 359 546	1 215 146	Placements financiers
Immobilienanlagen	553 535	570 259	Placements immobiliers
Nettoergebnis Finanzanlagen	83 519	140 386	Produit net des placements financiers
Nettoergebnis Immobilienanlagen	19 678	21 181	Produit net des placements immobiliers
Performance Anlagevermögen	5.89%	9.91%	Rendement global des placements

	31.12.2006	31.12.2005	
Anzahl Arbeitgeber	722	733	Nombre d'employeurs
Anzahl Versicherte	13 626	13 378	Nombre d'assurés
Anzahl Rentner	3 171	2 978	Nombre de rentiers

Den ausführlichen Geschäftsbericht 2006 geben wir Ihnen auf Wunsch gerne ab.  
Rufen Sie uns an, Telefon 031 960 11 11, oder bestellen Sie ihn per E-Mail [info@previs.ch](mailto:info@previs.ch).  
Auf unserer Website [www.previs.ch](http://www.previs.ch), unter der Rubrik Über uns/ Geschäftsbericht, steht ein PDF zum Download bereit.

Sur votre demande, nous vous remettons volontiers le rapport annuel détaillé.  
Appelez-nous au no de téléphone 031 960 11 11 ou bien commandez-le par mail à [info@previs.ch](mailto:info@previs.ch).  
Vous pouvez également le télécharger en format PDF sur notre site internet [www.previs.ch](http://www.previs.ch) sous la rubrique portrait/rapport de gestion et comptes annuels.

## Versicherungstechnische Risiken / Risikodeckung / Deckungsgrad

## Risques actuariels / couverture du risque / taux de couverture

### Deckungsgrad nach Art. 44 BVV 2

### Taux de couverture selon art. 44 OPP 2

	31.12.2006 CHF	31.12.2005 CHF	
Total Deckungskapitalien und Altersguthaben	1 768 603 084	1 676 129 330	Total réserves mathématiques et avoirs de vieillesse
Total technische Rückstellungen	77 453 382	74 142 553	Total provisions techniques
Erforderliche Vorsorgekapitalien und technische Rückstellungen	1 846 056 466	1 750 271 883	Capital de prévoyance et provisions techniques nécessaire
Wertschwankungsreserven	74 410 130	63 070 354	Réserves pour fluctuation de valeurs
Zur Deckung der reglementarischen Verpflichtungen verfügbar	1 920 466 596	1 813 342 237	Disponible pour la couverture des engagements réglementaires
Deckungsgrad konsolidiert (verfügbare in % der erforderlichen Mittel)	104.03%	103.60%	Taux de couverture consolidé (disponible en % des fonds nécessaires)

Der Deckungsgrad von 104.03% im Sinne von Art. 44 BVV 2 gibt Auskunft, dass keine Deckungslücke besteht. Er ist allerdings noch nicht ausreichend, da die Wertschwankungsreserve noch nicht im notwendigen Ausmass dotiert ist. Der Weiteröffnung der Wertschwankungsreserve bis zu der der Anlagepolitik entsprechenden Zielgrösse ist Priorität einzuräumen.

Alle versicherungstechnisch notwendigen Rückstellungen sind vollständig dotiert.

Grundsätzlich kauften sich Neuanschlüsse auch in die technischen Reserven und auch in die Wertschwankungsreserven ein. Auf Grund von Veränderungen der Reservebewirtschaftung wird dieses Modell zur Zeit durch den Stiftungsrat überprüft.

Le taux de couverture de 104.03% au sens de l'art. 44 OPP 2 montre qu'il n'y a pas de lacune de couverture. Il n'est toutefois pas encore suffisant, car les réserves de fluctuation de valeur n'ont pas encore été suffisamment dotées. La priorité sera accordée à l'augmentation des réserves de fluctuation de valeur jusqu'à l'objectif de la politique de placement.

Toutes les provisions nécessaires sur le plan actuariel sont entièrement dotées.

En principe, les nouvelles adhésions ont également participé aux réserves techniques ainsi qu'aux réserves de fluctuation de valeur. En raison de modifications de la gestion des réserves, ce modèle est actuellement revu par le Conseil de fondation.

## Bilanz

## Bilan

### Aktiven

### Actifs

	2006 CHF	2005 CHF	
Vermögensanlagen	2 004 541 283	1 828 070 625	Placements de fortune
Aktive Rechnungsabgrenzung	8 135 631	7 282 794	Compte de régularisation actif
Total Aktiven	2 012 676 915	1 835 353 418	Total des actifs

### Passiven

### Passifs

	2006 CHF	2005 CHF	
Verbindlichkeiten	90 007 051	19 532 560	Dettes
Passive Rechnungsabgrenzung	1 112 347	1 392 585	Compte de régularisation passif
Arbeitgeber-Beitragsreserven	1 090 920	982 362	Réserves de cotisations des employeurs
Nicht-technische Rückstellungen	0	103 675	Provisions non techniques
Vorsorgekapital und technische Rückstellungen	1 846 056 466	1 750 271 883	Capitaux de prévoyance et provisions techniques
Wertschwankungsreserven	74 410 130	63 070 354	Réserve de fluctuation de valeurs
Stand zu Beginn der Periode	0	0	Situation en début de période
Total Passiven	2 012 676 915	1 835 353 418	Total des passifs

## Betriebsrechnung

## Compte d'exploitation

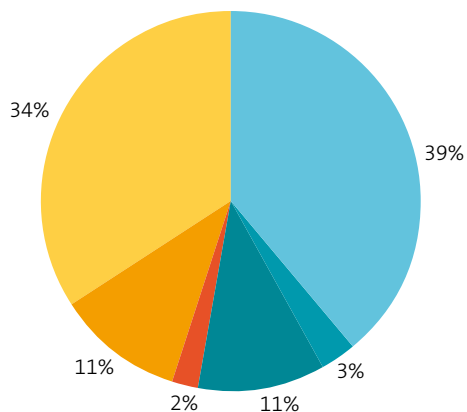
	2006 CHF	2005 CHF	
<b>Zuflüsse (Ertrag)</b>			<b>Apports (recettes)</b>
Ordentliche und übrige Beiträge und Einlagen	105 452 073	97 440 347	Cotisations et apports ordinaires et autres
Eintrittsleistungen	150 520 260	125 992 971	Prestations d'entrée
Zufluss aus Beiträgen und Eintrittsleistungen	255 972 334	223 433 319	Apports provenant de cotisations et prestations d'entrée
<b>Abflüsse (Aufwand)</b>			<b>Dépenses (charges)</b>
Reglementarische Leistungen	- 76 583 455	- 64 722 513	Prestations réglementaires
Austrittsleistungen	- 174 120 801	- 79 117 683	Prestations de sortie
Abfluss für Leistungen und Vorbezüge	- 250 704 256	- 143 840 196	Dépenses relatives aux prestations et versements anticipés
Auflösung und Bildung von Vorsorgekapitalien, technische Rückstellungen und Beitragsreserven	- 95 893 142	- 145 962 888	Dissolution et constitution de capitaux de prévoyance, provisions techniques et réserves de cotisation
Ertrag aus Versicherungsleistungen	30 236	25 544	Produit de prestations d'assurance
Versicherungsaufwand	- 720 620	- 519 478	Charges d'assurance
Netto-Ergebnis aus dem Versicherungsteil	- 91 315 449	- 66 863 699	Résultat net de l'activité d'assurance
Netto-Ergebnis aus der Vermögensanlage	103 197 292	161 557 747	Résultat net des placements de fortune
Bildung (-) / Auflösung (+) nicht-technische Rückstellungen	0	0	Constitution (-) / dissolution (+) de provisions non techniques
Sonstiger Ertrag	1 503 616	1 441 783	Autres produits
Verwaltungsaufwand	- 2 045 683	- 1 832 293	Frais d'administration
Ertrags-/Aufwandüberschuss vor Bildung/ Auflösung der Wertschwankungsreserven	11 339 776	94 303 537	Excédent de recettes (+) / de charges (-) avant constitution des réserves de fluctuation de valeurs
Bildung (-) / Auflösung (+) Wertschwankungsreserven	- 11 339 776	- 94 303 537	Constitution (-) / dissolution (+) des réserves de fluctuation de valeurs
Ertragsüberschuss (+) / Aufwandüberschuss (-)	0	0	Excédent de recettes (+) / de charges (-)

	31.12.2006 CHF	31.12.2005 CHF	
<b>Verwaltungskosten</b>			<b>Frais d'administration</b>
Verwaltungskosten gesamte Firma	4 158 636	3 882 816	Frais d'administration ensemble de l'entreprise
Total Verwaltungskosten netto Vorsorge	2 014 306	1 808 447	Total frais d'administration nets prévoyance
Verwaltungskosten Vorsorge pro Versicherten	119.92	110.57	Frais d'administration prévoyance par assuré

## Angeschlossene Arbeitgeber

## Employeurs affiliés

	31.12.2006	31.12.2005	
Total Arbeitgeber	722	733	Total employeurs

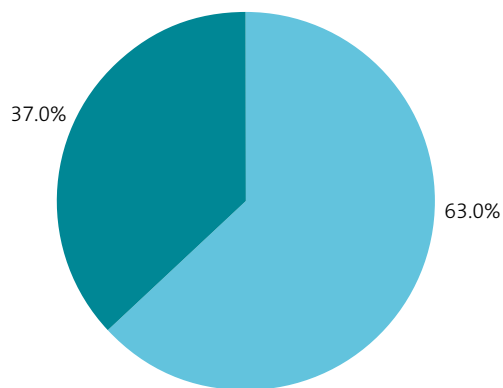


Politische Gemeinden	■	Communes politiques
Bürgergemeinden	■	Communes bourgeoises
Kirchengemeinden	■	Paroisses
Spitäler und Kliniken	■	Hôpitaux et cliniques
Heime	■	Foyers
Übrige Institutionen	■	Autres institutions

## Aktive Versicherte

## Assurés actifs

	31.12.2006	31.12.2005	
Total aktive Versicherte	13 626	13 378	Total assurés actifs
Leistungsprimat	8 587	10 359	Primauté de prestations
Beitragsprimat	5 039	3 015	Primauté de cotisations
Kapitalversicherung	0	4	Assurances de capital



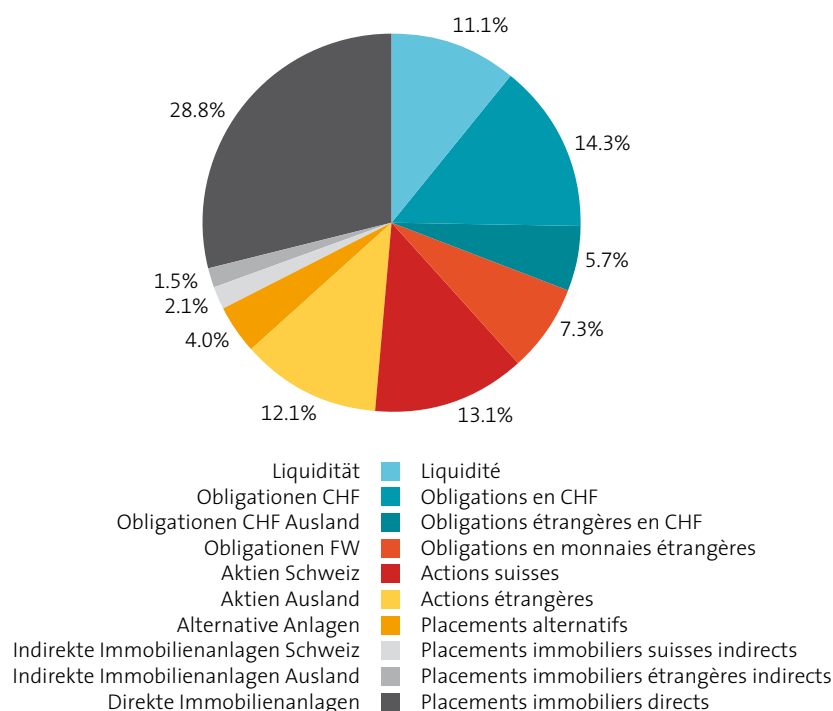
Leistungsprimat	■	Primauté de prestations
Beitragsprimat	■	Primauté de cotisations

## Erläuterung der Vermögenslage und des Netto-Ergebnisses aus Vermögensanlage

### Gesetzliche Begrenzungen nach BVV 2

Gemäss den Artikeln 54 und 55 der Verordnung über die berufliche Alters-, Hinterlassenen- und Invalidenvorsorge (BVV 2) gelten für die einzelnen Anlagen Begrenzungen. Diese teilen sich auf in Begrenzungen für die einzelnen Anlagen (Art. 54) und Gesamtbegrenzungen für Vermögensanlagen (Art. 55).

### Vermögensanlagen nach Anlagestrategie



## Commentaires aux placements de fortune et au résultat net des placements de fortune

### Limites légales selon OPP 2

Conformément aux articles 54 et 55 de l'Ordonnance sur la prévoyance professionnelle vieillesse, survivants et invalidité (OPP 2), des limites s'appliquent aux différents placements. Celles-ci se subdivisent en limites pour les différents types de placements (art. 54) et limites globales pour les placements de fortune (art. 55).

### Placements de fortune par stratégie de placement

## Erläuterung des Netto-Ergebnisses aus der Vermögensanlage

### Performance

	2006 %	2005 %	2004 %	2003 %	2002 %	2001 %	2000 %	
Gesamtvermögen inkl. Immobilien	5.89	9.91	3.53	5.61	-2.56	-0.22	4.37	Fortune totale, y compris immobilier
Finanzanlagen	6.63	13.33	3.53	5.93	-7.32	-4.03	3.86	Placements financiers

## Explication du résultat net des placements

### Rendement

## Ergebnis aus der Vermögensanlage

## Résultat des placements de fortune

	2006 CHF	2005 CHF	
Netto-Ergebnis aus Finanzanlagen	83 519 011	140 385 922	Résultat net des placements financiers
Netto-Ergebnis aus Immobilienanlagen	19 678 281	21 171 825	Résultat net des placements immobiliers
Netto-Ergebnis aus Vermögensanlagen	103 197 292	161 557 747	Résultat net des placements de fortune



+ 2006 + 2006 + 2006